Conselho de Arquitetura e Urbanismo do Brasil - CAU/BR

Manual da Área de Serviços

TUTORIAL

# COMO EXCLUIR RRT OU APRAZAR O BOLETO

## RRTs INUTILIZADOS E BOLETOS VENCIDOS

# EXCLUSÃO DE RRT

**QUANDO POSSO EXCLUIR UM RRT?**

O Registro de Responsabilidade Técnica (RRT) **somente** poderá ser excluído caso tenha sido preenchido indevidamente e **não utilizado**.

Só é possível excluir o RRT depois que o **boleto foi emitido** e já se encontra **vencido**.

A exclusão do RRT será condicionada à confirmação de uma declaração no próprio SICCAU.

**QUERO EXCLUIR O RRT MAS AINDA NÃO EMITI O BOLETO, O QUE FAÇO?**

Neste caso, basta descartar o RRT clicando no botão próprio. Este botão fica disponível na página de preenchimento do RRT, sendo visível nas etapas de Dados do Contratante e Dados do Contrato.

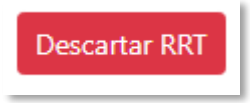

# APRAZAR BOLETO VENCIDO DE RRT

**QUAL O PRAZO DE VENCIMENTO DO BOLETO DE RRT?**
Ao emitir um boleto de RRT, o seu vencimento será para **10 dias** a contar da data de emissão.

Exceto quando o contratante ou empresa contratada é **órgão público** – neste caso, o vencimento será de **45 dias** a partir da data de emissão.

**SEMPRE POSSO APRAZAR UM BOLETO VENCIDO DE RRT?**
Não! Após o vencimento do boleto, somente é possível aprazá-lo caso o RRT ainda esteja **dentro das condições de tempestividade de registro**, ou seja, caso ainda não configure um RRT Extemporâneo.

Estando ainda dentro das condições de tempestividade, o boleto poderá ser **aprazado por igual período e uma única vez**.

O boleto do RRT **Múltiplo Mensal** não pode ser aprazado em nenhum caso.

# ESTE TUTORIAL ESTÁ DIVIDIDO EM

- Excluir o RRT;
- Aprazar o boleto.

# EXCLUIR O RRT

PASSO A PASSO

# COMO EXCLUIR O RRT

1 Após fazer o login no SICCAU, caso você possua algum RRT pendente, será exibida a mensagem ao lado. Clique no botão **Visualizar RRTs Pendentes**.

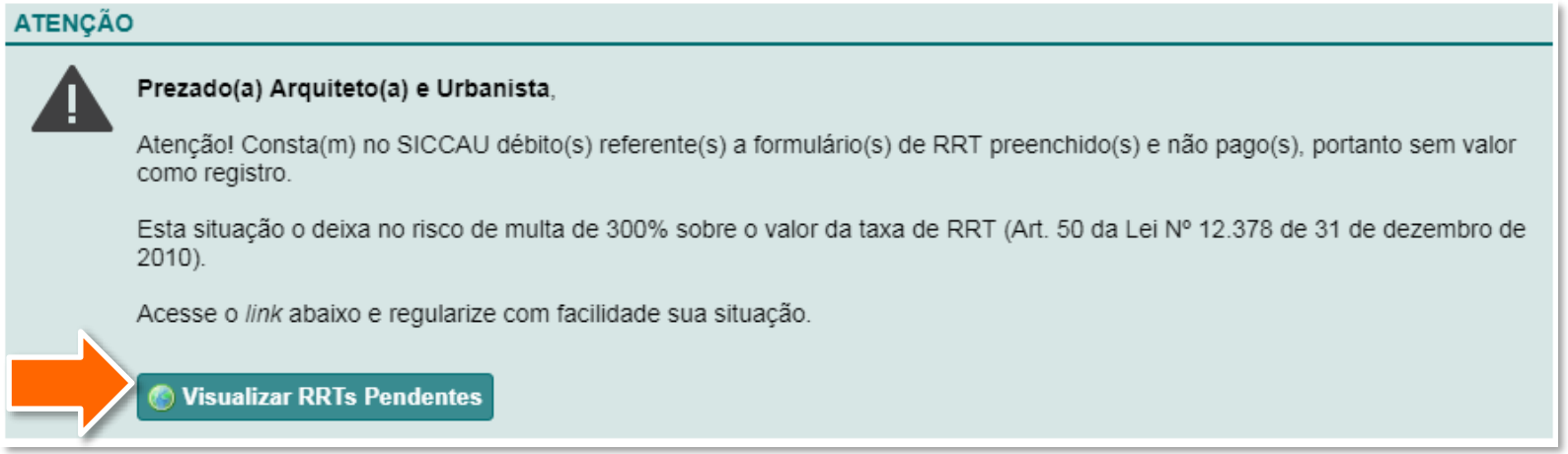


Também é possível acessar a mesma funcionalidade clicando no menu **RRT** e em **RRTs Pendentes**.

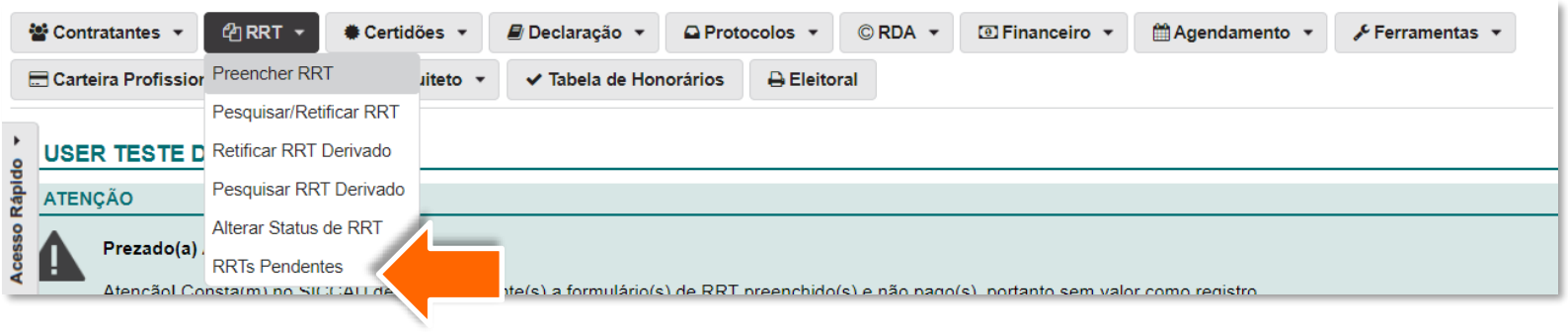

# COMO EXCLUIR O RRT

2 O sistema exibirá todos os RRTs pendentes e quais as ações possíveis: excluir ou aprazar.

Para excluir, selecione os RRTs desejados e clique em **Excluir**.

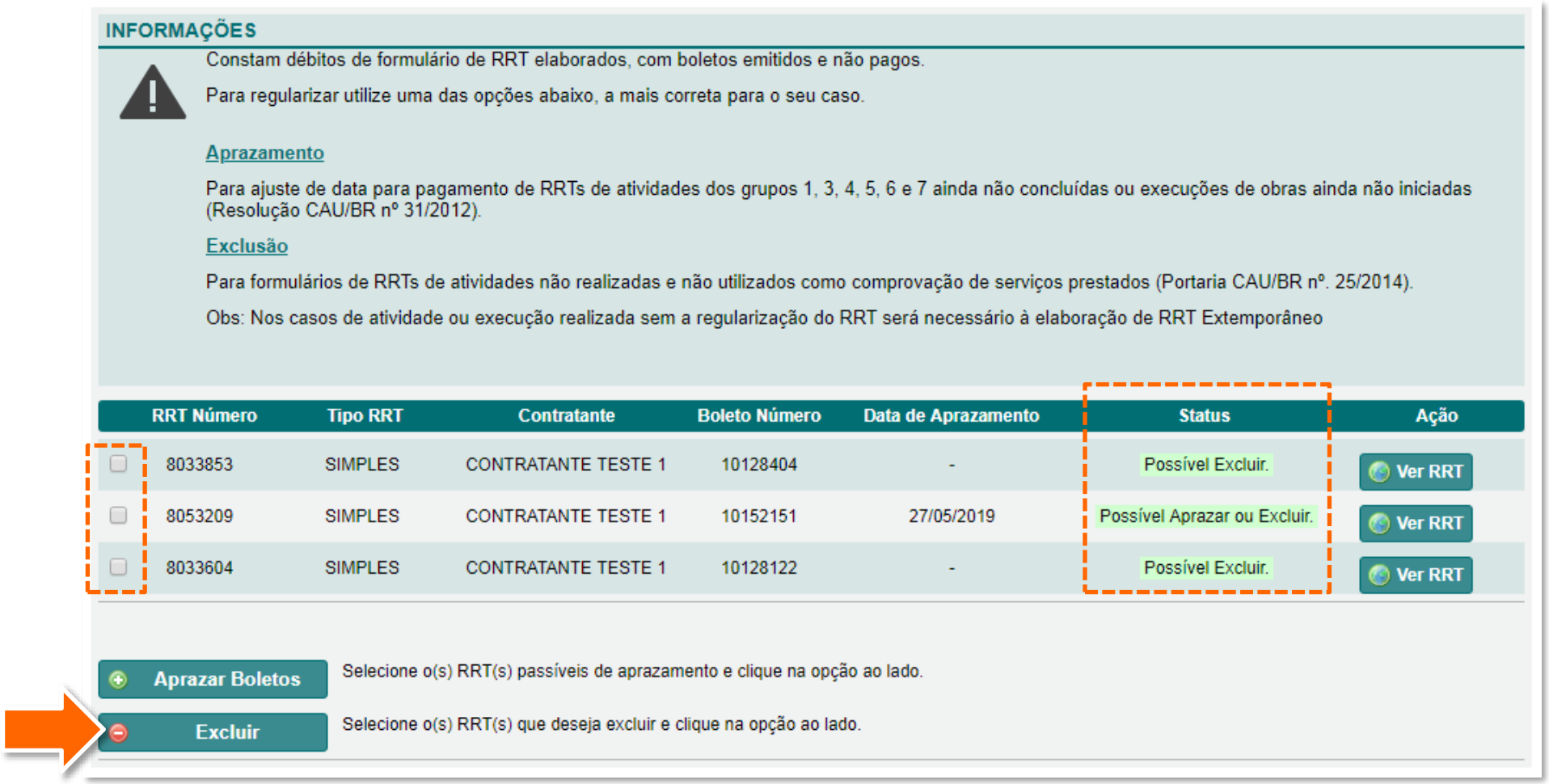

# COMO EXCLUIR O RRT

3 Será exibida a mensagem ao lado, caso tenha certeza da exclusão, clique em **Aceitar**.

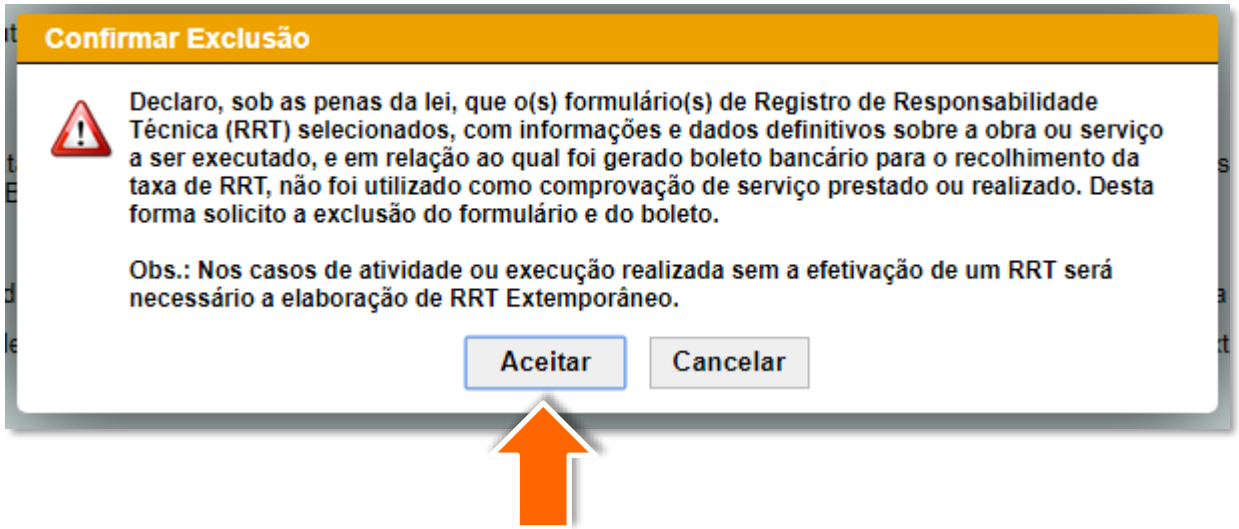

# COMO EXCLUIR O RRT

**4** Pronto! O RRT foi excluído e o sistema exibe a página da Declaração de Exclusão do RRT que, caso queira, você pode imprimir clicando no botão **Imprimir Declaração**.

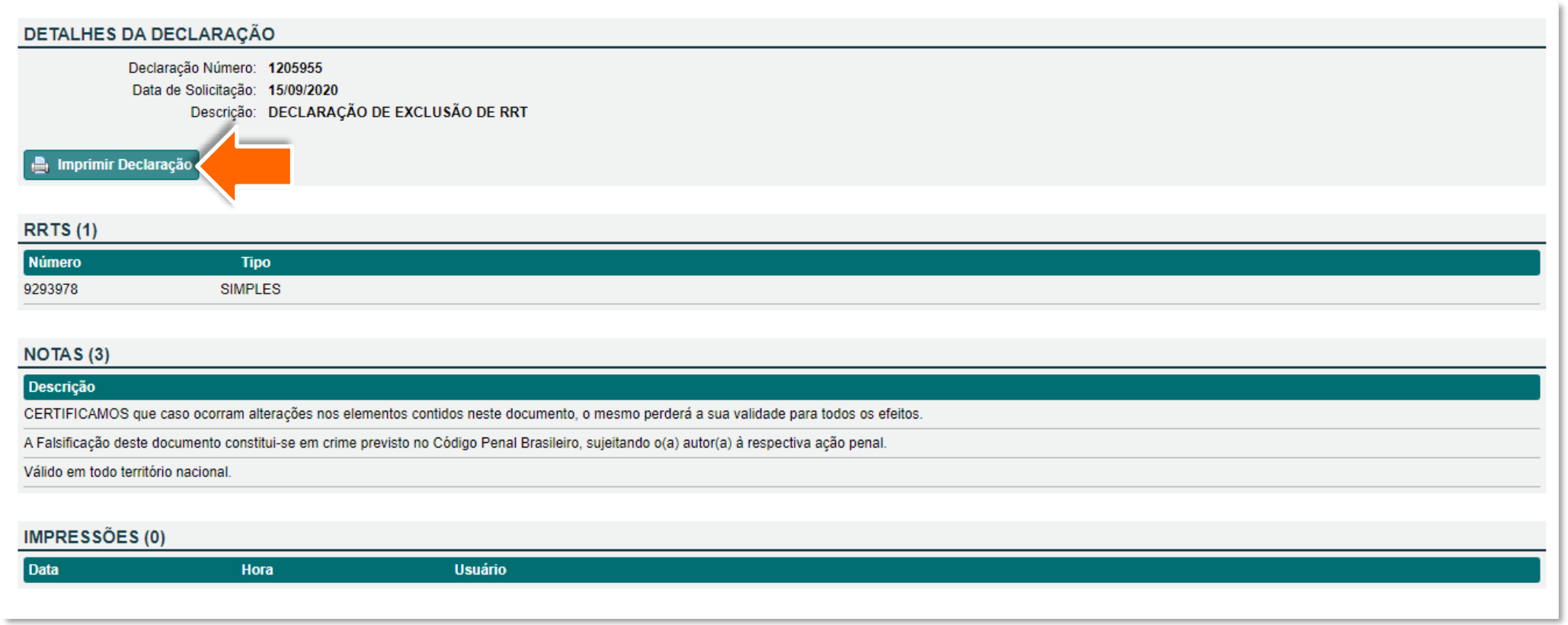

# APRAZAR O BOLETO

PASSO A PASSO

# COMO APRAZAR O BOLETO

1 Após fazer o login no SICCAU, caso você possua algum RRT pendente, será exibida a mensagem ao lado. Clique no botão **Visualizar RRTs Pendentes**.

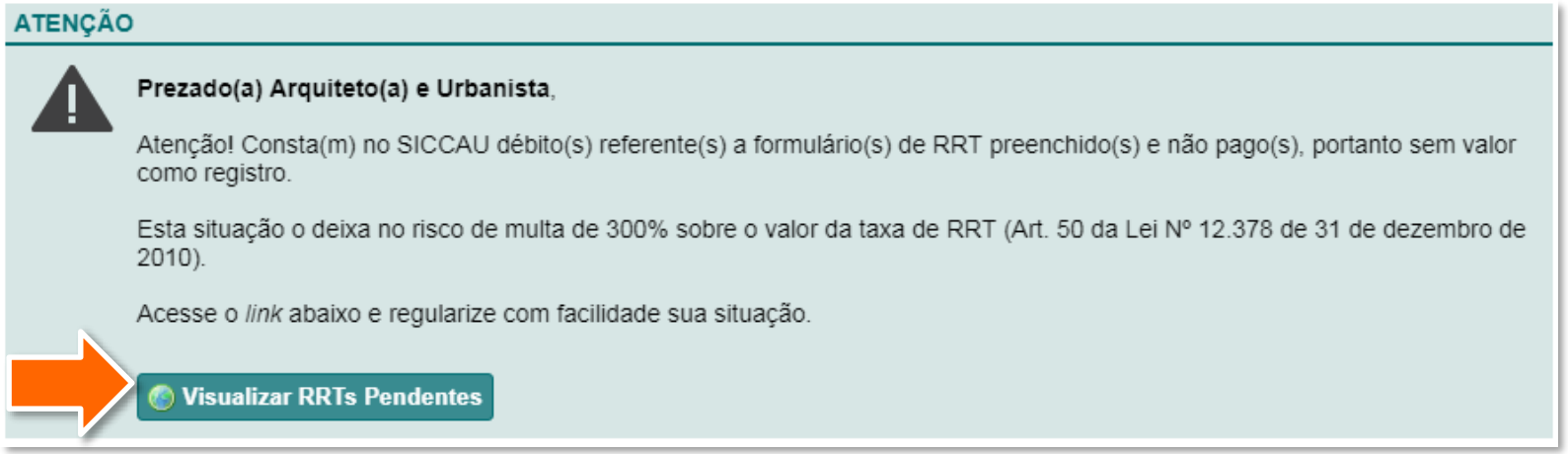


Também é possível acessar a mesma funcionalidade clicando no menu **RRT** e em **RRTs Pendentes**.

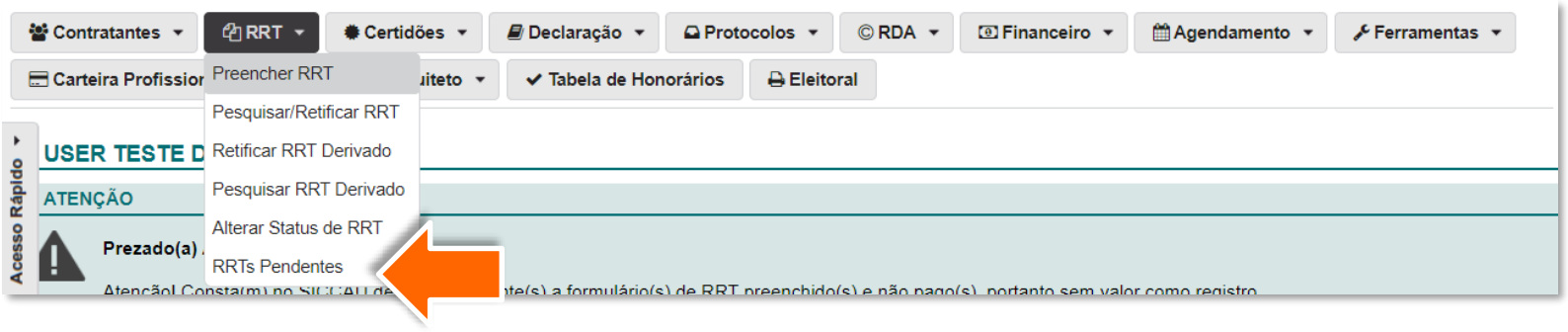

# COMO APRAZAR O BOLETO

2 O sistema exibirá todos os RRTs pendentes e quais as ações possíveis: excluir ou aprazar – ou seja, atualizar o boleto.

Para aprazar, selecione os RRTs desejados e clique em **Aprazar Boletos**.

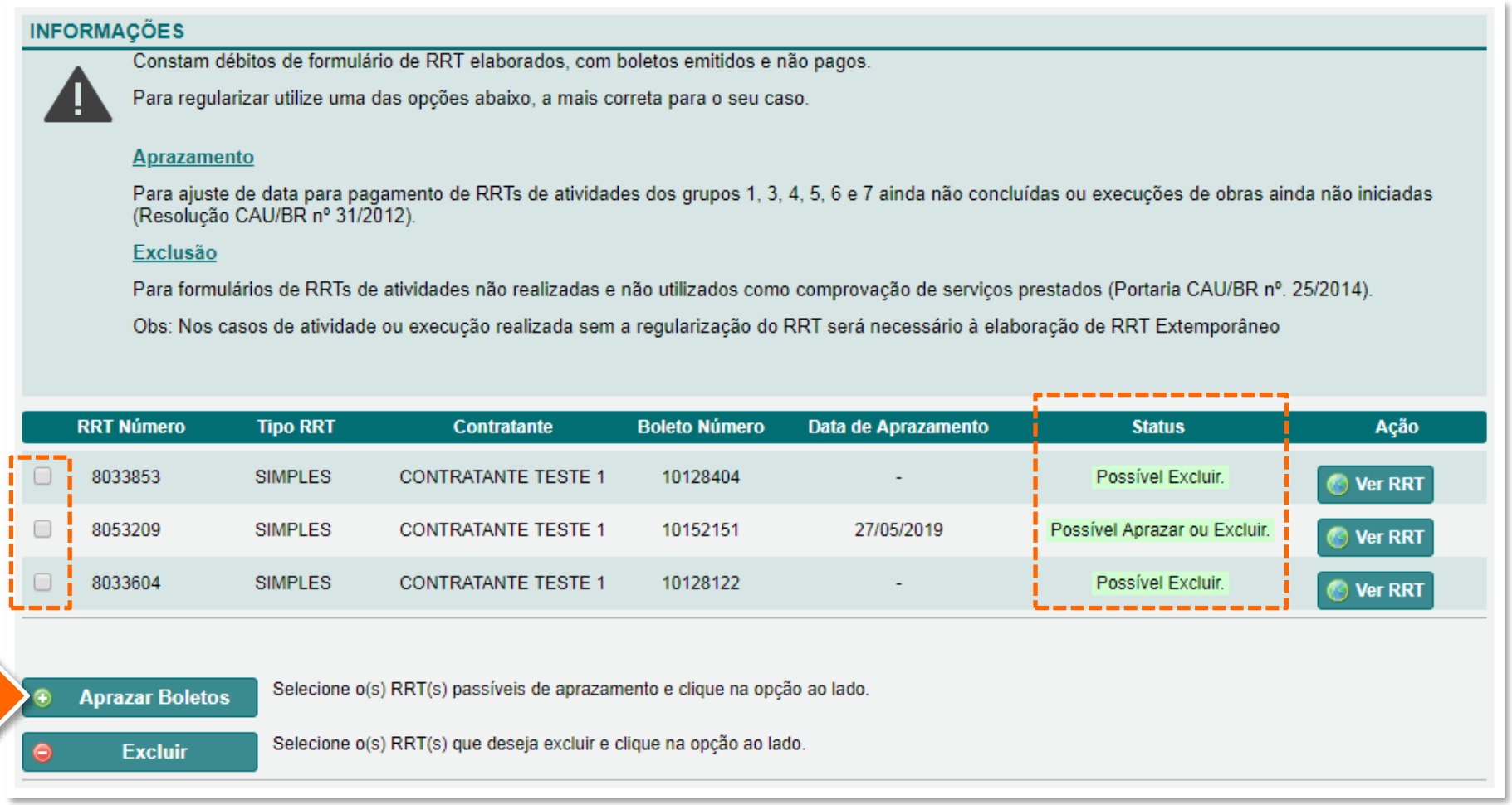

# COMO APRAZAR O BOLETO

3 Será exibida a mensagem abaixo, caso tenha certeza da atualização, clique em **Sim**.

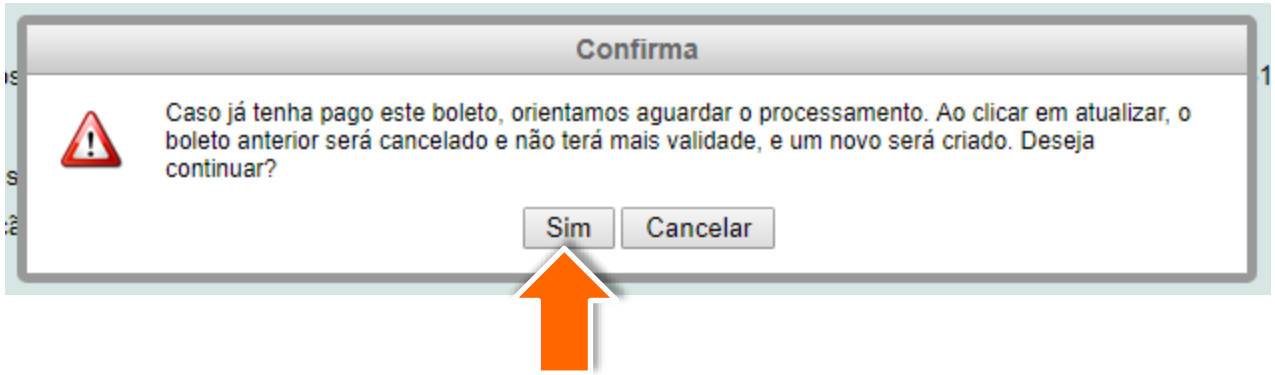

# COMO APRAZAR O BOLETO

**4** Pronto, o boleto foi atualizado com vencimento para mais 10 dias (ou 45 dias em caso de órgão público). Para imprimir o boleto, clique em **Imprimir**.

**Atenção!** O boleto será aberto em uma janela pop-up. Certifique-se de que o seu navegador está com essa função habilitada.

CAU/BR

Conselho de Arquitetura
e Urbanismo do Brasil